

# Informe INSOCAT n.7

---

## Gent gran: pobresa i vulnerabilitat

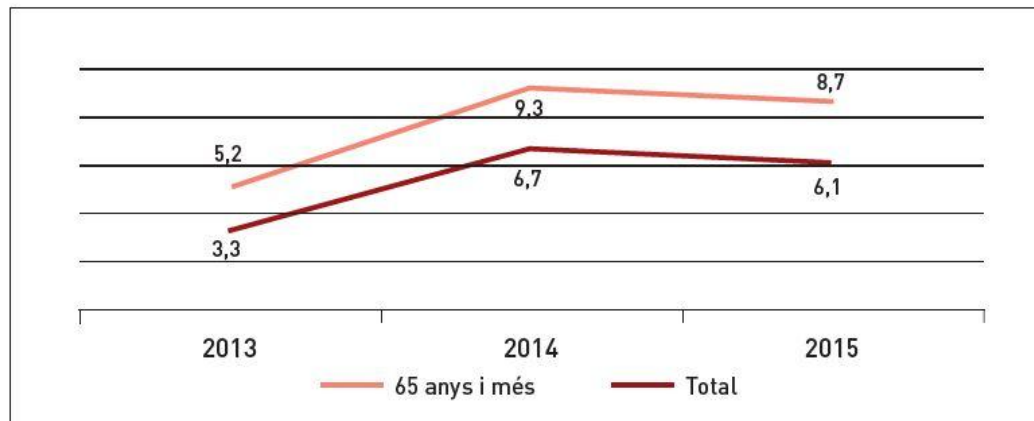
**#INSOCATgentgran**

[www.acciosocial.org/que-fem/informes-i-publicacions/  
Insocat-informe-d'indicadors-socials](http://www.acciosocial.org/que-fem/informes-i-publicacions/Insocat-informe-d'indicadors-socials)



## Evolució del nombre de persones que no poden mantenir el seu habitatge a temperatura adequada

---



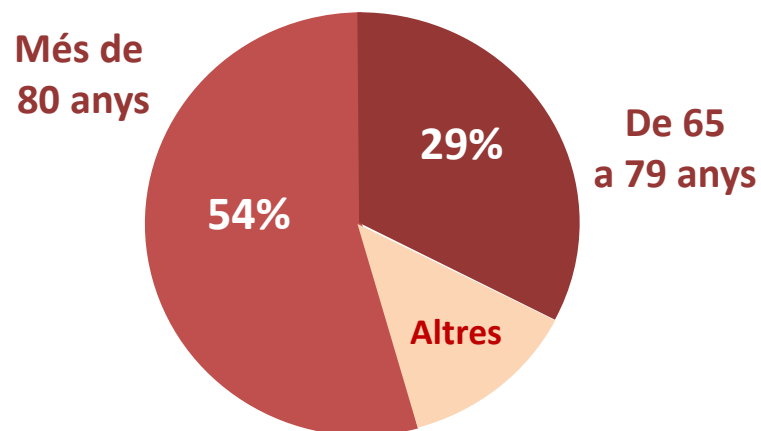
**#INSOCATgentgran**

[www.acciosocial.org/que-fem/informes-i-publicacions/Insocat-informe-d'indicadors-socials](http://www.acciosocial.org/que-fem/informes-i-publicacions/Insocat-informe-d'indicadors-socials)



## Perfil dels sol·licitants de prestacions de dependència

---



---

**#INSOCATgentgran**

[www.acciosocial.org/que-fem/informes-i-publicacions/Insocat-informe-d'indicadors-socials](http://www.acciosocial.org/que-fem/informes-i-publicacions/Insocat-informe-d'indicadors-socials)



## Perfil dels sol·licitants de prestacions de dependència

---

	% Grau 3	% Grau 2	% Grau 1
<b>31/12/2014</b>	34,62%	55,11%	10,27%
<b>31/12/2015</b>	24,64%	40,94%	34,42%
<b>30/06/2016</b>	24,77%	40,18%	35,05%

**#INSOCATgentgran**

[www.acciosocial.org/que-fem/informes-i-publicacions/Insocat-informe-d'indicadors-socials](http://www.acciosocial.org/que-fem/informes-i-publicacions/Insocat-informe-d'indicadors-socials)



## **Evolució del nombre de persones beneficiàries i de les persones beneficiàries ateses. Catalunya, 2012-2016**

	<b>Beneficiaris (dret a prestació)</b>	<b>Beneficiaris amb prestació</b>	<b>Beficiaris atesos/ total beneficiaris (%)</b>
<b>31/12/2012</b>	169.947	137.269	81%
<b>31/12/2013</b>	159.468	139.391	87%
<b>31/12/2014</b>	145.690	125.821	86%
<b>31/12/2015</b>	207.721	126.450	61%
<b>30/06/2016</b>	216.339	126.118	58%

**#INSOCATgentgran**

[www.acciosocial.org/que-fem/informes-i-publicacions/  
Insocat-informe-d'indicadors-socials](http://www.acciosocial.org/que-fem/informes-i-publicacions/Insocat-informe-d'indicadors-socials)



## Evolució de les prestacions de dependència. Catalunya, 2012-2016

Prestacions	Total a 31/12/2012	Prestació /total (%)	Total a 30/06/2016	Prestació /total (%)	Diferència 30/06/2016/ 31/12/2012
Prevençió i promoció	2.653	1,53%	1.391	0,86%	-1.262
Teleassistència	14.355	8,25%	16.255	10,09%	1.900
Ajuda a domicili	16.186	9,31%	20.940	13,00%	4.754
Centres dia/nit	7.281	4,19%	11.029	6,85%	3.748
Residències	17.321	9,96%	25.630	15,92%	8.309
<b>Subtotal "serveis"</b>	<b>57.796</b>	<b>33,23%</b>	<b>75.245</b>	<b>46,73%</b>	<b>17.449</b>
Vinculada servei	13.144	7,56%	9.285	5,77%	-3.859
Cuidadors familiars	102.956	59,20%	76.481	47,50%	-26.475
Assistència personal	17	0,01%	13	0,01%	-4
<b>Subtotal "monetàries"</b>	<b>116.117</b>	<b>66,77%</b>	<b>85.779</b>	<b>53,27%</b>	<b>-30.338</b>
<b>Núm. prestacions</b>	<b>173.913</b>	100,00%	<b>161.024</b>	100,00%	<b>-12.889</b>
<b>Núm. de persones ateses</b>	<b>173.569</b>		<b>126.118</b>		<b>-11.151</b>

#INSOCATgentgran

[www.acciosocial.org/que-fem/informes-i-publicacions/Insocat-informe-d'indicadors-socials](http://www.acciosocial.org/que-fem/informes-i-publicacions/Insocat-informe-d'indicadors-socials)



## Mitjana d'hores rebudes de SAD. Barcelona, 1r trimestre 2016

---

	Sense altres prestacions	Amb altres prestacions	Mitjana
<b>Grau 1</b>	20,44	20,39	20,4
<b>Grau 2</b>	35,21	20,24	22,82
<b>Grau 3</b>	54,27	23,47	27,17

**#INSOCATgentgran**

[www.acciosocial.org/que-fem/informes-i-publicacions/  
Insocat-informe-d'indicadors-socials](http://www.acciosocial.org/que-fem/informes-i-publicacions/Insocat-informe-d'indicadors-socials)



## Copagament

---

	Cost/usuari (€ mes)	Percentatge
Total	880,62	100%
Usuari	198,64	22,56%

**#INSOCATgentgran**

[www.acciosocial.org/que-fem/informes-i-publicacions/  
Insocat-informe-d'indicadors-socials](http://www.acciosocial.org/que-fem/informes-i-publicacions/Insocat-informe-d'indicadors-socials)





## Les pensions de les persones grans

---

- Les pensions dels avis, flotadors de les economies de les llars.
- 1 de cada 3 dóna ajuda econòmica als fills.
- 1 de cada 10 ha acollit la família del fill/filla a casa seva.

**#INSOCATgentgran**

[www.acciosocial.org/que-fem/informes-i-publicacions/  
Insocat-informe-d'indicadors-socials](http://www.acciosocial.org/que-fem/informes-i-publicacions/Insocat-informe-d'indicadors-socials)



## Quantia pensions de jubilació (2015)

---

Inferior  
al salari mínim  
interprofessional



39%

Inferior  
a 1.000€



60%

---

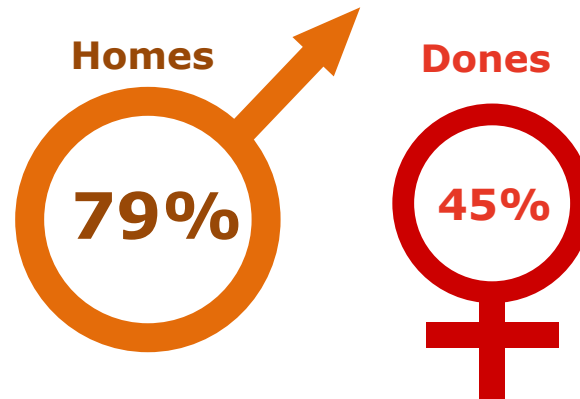
#INSOCATgentgran

[www.acciosocial.org/que-fem/informes-i-publicacions/  
Insocat-informe-d'indicadors-socials](http://www.acciosocial.org/que-fem/informes-i-publicacions/Insocat-informe-d'indicadors-socials)



## Només un 45% de les dones de més de 65 anys cobra pensió de jubilació

---



---

**#INSOCATgentgran**

[www.acciosocial.org/que-fem/informes-i-publicacions/Insocat-informe-d'indicadors-socials](http://www.acciosocial.org/que-fem/informes-i-publicacions/Insocat-informe-d'indicadors-socials)



## Les pensions de jubilació de les dones són més baixes que les dels homes

---

	Nº pensionistes	Pensió mitjana (€/mes)	Dif. pensió Dones / Homes
Homes	460.500	1.295,92	-44,45%
Dones	352.500	719,94	

**#INSOCATgentgran**

[www.acciosocial.org/que-fem/informes-i-publicacions/Insocat-informe-d'indicadors-socials](http://www.acciosocial.org/que-fem/informes-i-publicacions/Insocat-informe-d'indicadors-socials)



## El 92% de les pensions de viudetat són de dones majors de 65 anys

---

	Núm pensionistes de viudetat majors 65 anys.	(%)	Pensió mitjana viudetat > 65 anys
<b>Homes</b>	25.575	7,8%	482,45
<b>Dones</b>	302.850	92,2%	748,12
<b>Total</b>	328.425	100	727,43

**#INSOCATgentgran**

[www.acciosocial.org/que-fem/informes-i-publicacions/Insocat-informe-d'indicadors-socials](http://www.acciosocial.org/que-fem/informes-i-publicacions/Insocat-informe-d'indicadors-socials)



## Les pensions més baixes: SOVI i PNC

---

- Encara hi ha 101.450 pensionistes que cobren una pensió SOVI. Representa un 7,47% de la població major de 65 anys.
- Hi ha un 2,3% de persones majors de 65 anys que no tenen accés a una pensió contributiva i viuen en situació de pobresa.
- La pensió mitjana de les PNC, de 360€ al mes, és pràcticament igual a la pensió mitjana del SOVI.

**#INSOCATgentgran**

[www.acciosocial.org/que-fem/informes-i-publicacions/  
Insocat-informe-d'indicadors-socials](http://www.acciosocial.org/que-fem/informes-i-publicacions/Insocat-informe-d'indicadors-socials)



**L'índex de revalorització actual de les pensions no té com a objectiu mantenir el poder adquisitiu sinó limitar la despesa pressupostària**

---

	2011	2012	2013(*)	2014	2015
Revalorització pensions (%)	0	1	1	0,25	0,25
Evolució IPC anual (%)	2,4	2,9	0,3	-1	0
Dif. Pensions / IPC (%)	-2,4	-1,9	0,7	1,25	0,25

**#INSOCATgentgran**

[www.acciosocial.org/que-fem/informes-i-publicacions/Insocat-informe-d'indicadors-socials](http://www.acciosocial.org/que-fem/informes-i-publicacions/Insocat-informe-d'indicadors-socials)



## **La darrera reforma de la llei té com a objectiu reduir la despesa en les pensions**

---

Imposa nous condicionants per reduir la despesa:

- Allarga l'edat de la jubilació.
- Augmenta el número d'anys sobre els que es calcula la pensió.
- Augmenta el número d'anys per cobrar el 100% de la pensió.
- Introdueix un factor de correcció (factor de sostenibilitat) pels jubilats a partir de l'any 2019.

**#INSOCATgentgran**

[www.acciosocial.org/que-fem/informes-i-publicacions/  
Insocat-informe-d'indicadors-socials](http://www.acciosocial.org/que-fem/informes-i-publicacions/Insocat-informe-d'indicadors-socials)





## El dèficit de la Seguretat Social

---

El problema de les pensions no és un problema de despesa (pensions elevades) sinó un problema d'ingressos:

- Taxa d'atur molt elevada.
- Salaris precaris.
- Bonificacions a les quotes de la Seguretat Social.

**#INSOCATgentgran**

[www.acciosocial.org/que-fem/informes-i-publicacions/  
Insocat-informe-d'indicadors-socials](http://www.acciosocial.org/que-fem/informes-i-publicacions/Insocat-informe-d'indicadors-socials)



## La despesa en pensions. Projeccions a mitjà i llarg termini

---

	2015	2025	2040	2050
UE (27 països)	11,2	11,5	12,6	12,8
Espanya	10,4	10,5	12,3	14
França	14,4	14,5	15,2	15,1
Itàlia	14,9	14,4	15,6	15,7
Noruega	10,9	12,3	13,7	13,9

**#INSOCATgentgran**

[www.acciosocial.org/que-fem/informes-i-publicacions/  
Insocat-informe-d'indicadors-socials](http://www.acciosocial.org/que-fem/informes-i-publicacions/Insocat-informe-d'indicadors-socials)



## Què passa amb la guardiola de les pensions

---

Efecte alarma per introduir noves retallades en les “futures” pensions.

Objectius:

- Reduir el que paguen els empresaris a la Seguretat Social.
- Donar més negoci a les Cies asseguradores.
- Reduir la responsabilitat de l'Estat.

**#INSOCATgentgran**

[www.acciosocial.org/que-fem/informes-i-publicacions/  
Insocat-informe-d'indicadors-socials](http://www.acciosocial.org/que-fem/informes-i-publicacions/Insocat-informe-d'indicadors-socials)



## “Futur” del sistema de pensions

---

### Canvi del Sistema:

- D’un sistema solidari a un sistema “individualista”
  - La pensió dependrà de la contribució individual del treballador.
- D’un sistema públic a un sistema mixt (públic-privat)
  - L’Estat es reservarà la garantia d’una pensió mínima. La resta de la pensió es gestionarà per companyies asseguradores.

**#INSOCATgentgran**

[www.acciosocial.org/que-fem/informes-i-publicacions/  
Insocat-informe-d'indicadors-socials](http://www.acciosocial.org/que-fem/informes-i-publicacions/Insocat-informe-d'indicadors-socials)



## “El futur” dels pensionistes

---

- Més pobres
- Més desigualtat

**#INSOCATgentgran**

[www.acciosocial.org/que-fem/informes-i-publicacions/  
Insocat-informe-d'indicadors-socials](http://www.acciosocial.org/que-fem/informes-i-publicacions/Insocat-informe-d'indicadors-socials)

